

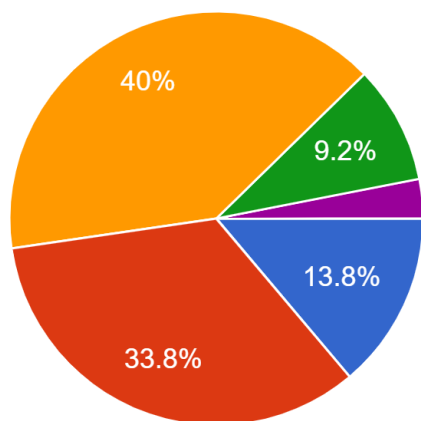
第2回不妊治療保険適用研究会 アンケート結果

2023年7月28日

回答数56院

開始6M

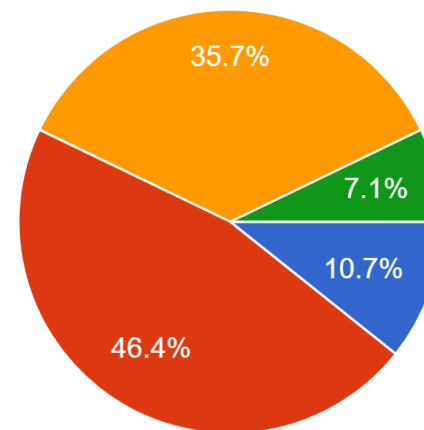
採卵件数の増減を教えてください
65件の回答



最も多い割合：著変なし
次に10-30%増加が多い

開始1Y

採卵件数の増減を教えてください
56件の回答

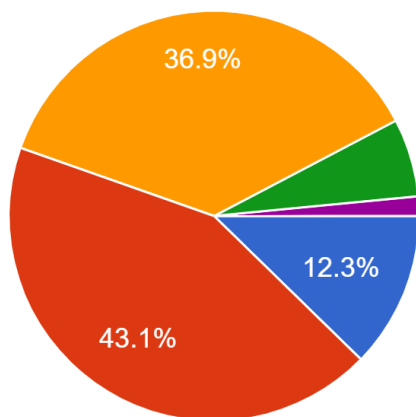


最も多い割合：10-30%増加
次に著変なしが多い

- 30%以上増えた
- 10~30%程度増えた
- -10%~+10%程度 著変なし
- 10~30%程度減った
- 30%以上減った

開始6M

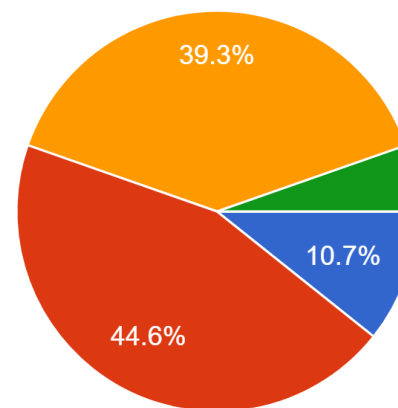
全体の移植件数の増減を教えてください
65件の回答



過半数の施設が件数が増加

開始1Y

全体の移植件数の増減を教えてください
56件の回答

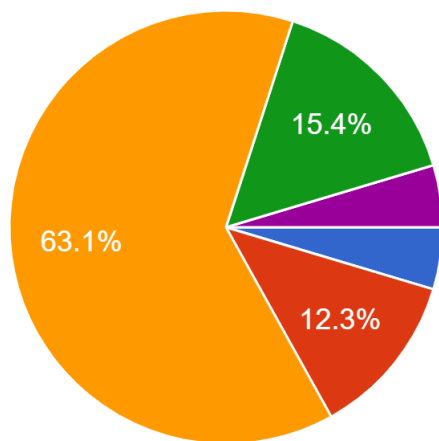


過半数の施設が件数が増加

- 30%以上増えた
- 10~30%程度増えた
- -10%~+10%程度 著変なし
- 10~30%程度減った
- 30%以上減った

開始6M

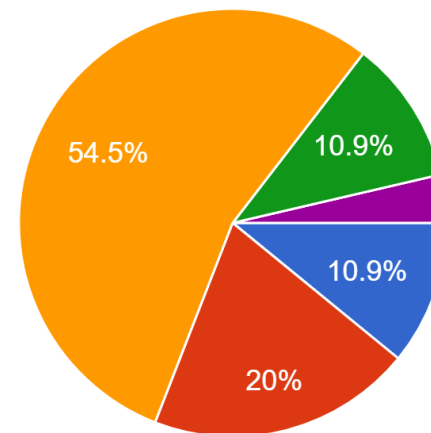
新鮮胚移植の件数の増減を教えてください
65件の回答



最も多い割合：著変なし
次に10-30%減少が多い

開始1Y

新鮮胚移植の件数の増減を教えてください
55件の回答

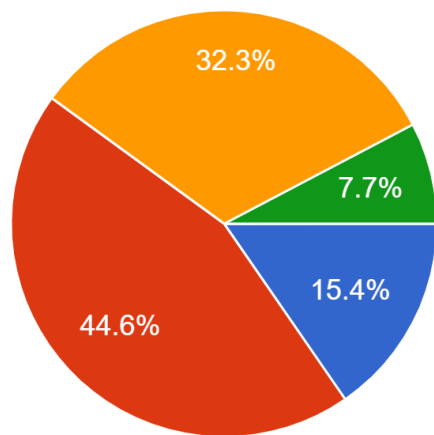


最も多い割合：著変なし
次に10-30%増加した施設が増えた

- 30%以上増えた
- 10~30%程度増えた
- -10%~+10%程度 著変なし
- 10~30%程度減った
- 30%以上減った

開始6M

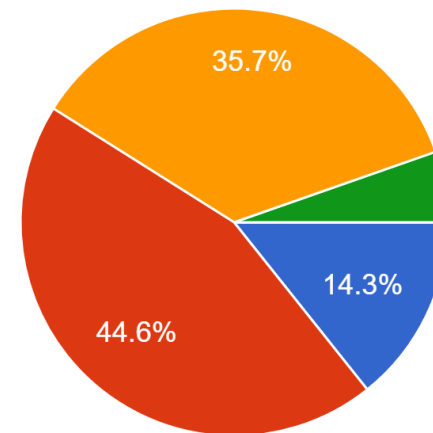
凍結胚移植の件数の増減を教えてください
65件の回答



最も多い割合：10-30%増加
次に著変なし

開始1Y

凍結胚移植の件数の増減を教えてください
56件の回答

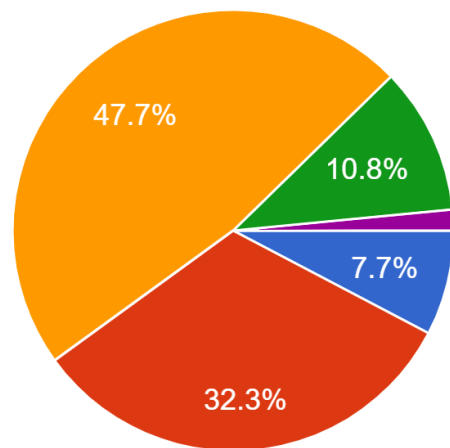


最も多い割合：10-30%増加
次に著変なし

- 30%以上増えた
- 10~30%程度増えた
- -10%~+10%程度 著変なし
- 10~30%程度減った
- 30%以上減った

開始6M

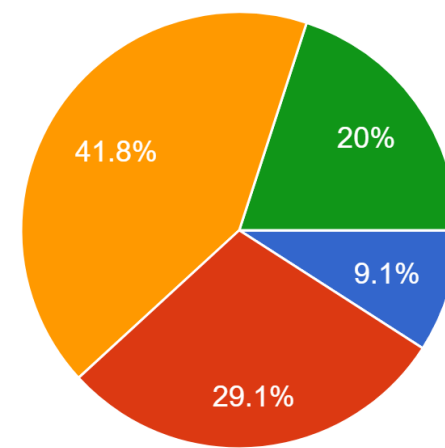
初診患者数の増減を教えてください
65件の回答



最も多い割合：著変なし
次に10-30%増加が多い

開始1Y

初診患者数の増減を教えてください
55件の回答



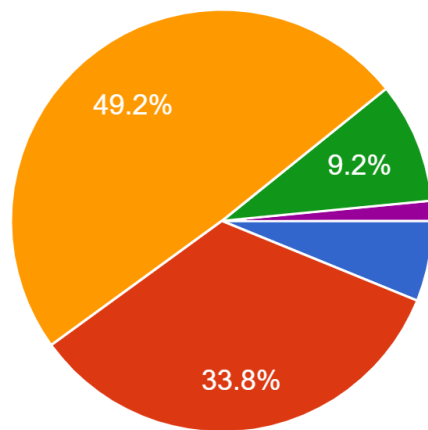
最も多い割合：著変なし
次に10-30%増加が多い

10-30%程度減った施設が増えている

- 30%以上増えた
- 10~30%程度増えた
- -10%~+10%程度 著変なし
- 10~30%程度減った
- 30%以上減った

開始6M

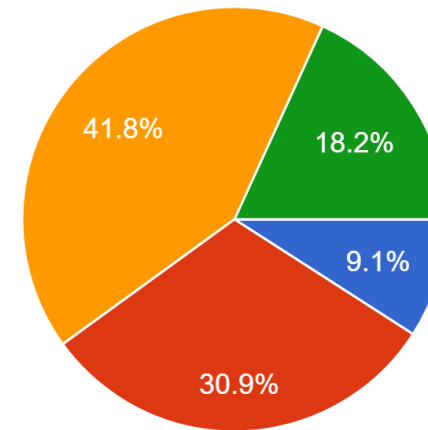
全体の患者数の増減を教えてください
65件の回答



最も多い割合：著変なし
次に10-30%増加が多い

開始1Y

全体の患者数の増減を教えてください
55件の回答



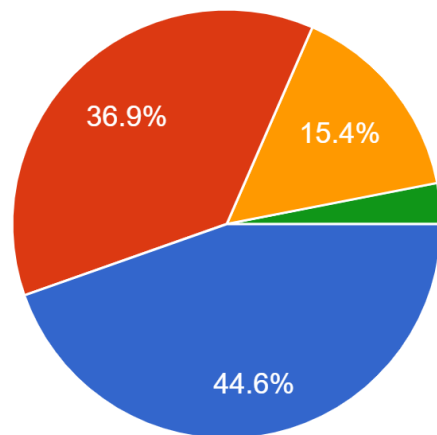
最も多い割合：著変なし
次に10-30%増加が多い

10-30%程度減った施設が増えている

- 30%以上増えた
- 10~30%程度増えた
- -10%~+10%程度 著変なし
- 10~30%程度減った
- 30%以上減った

開始6M

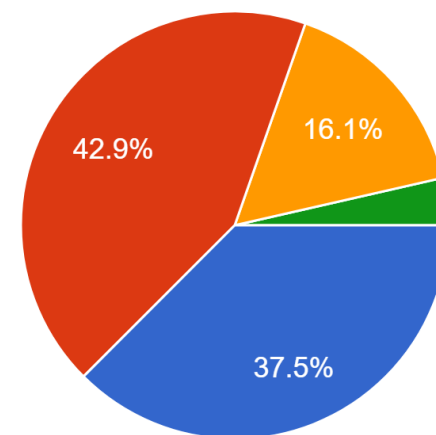
全体の業務量の増減を教えてください
65件の回答



最も多い割合：30%以上増えた
次に10-30%程度増えた

開始1Y

全体の業務量の増減を教えてください
56件の回答



最も多い割合：10-30%程度増えた
次に30%以上増えた

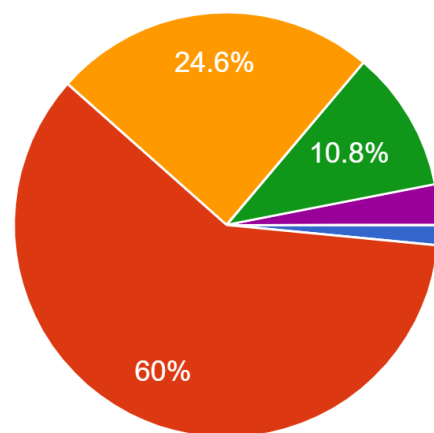
- 30%以上増えた
- 10~30%程度増えた
- -10%~+10%程度 著変なし
- 10~30%程度減った
- 30%以上減った

開始6M

保険適用でIVF患者の割合について教えてください

65 件の回答

患者数の割合



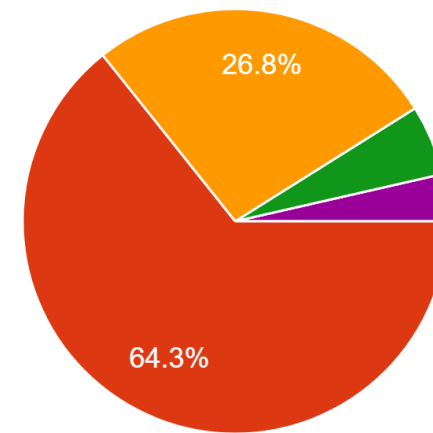
最も多い割合：80-100%
次に60-80%

開始 1 Y

保険適用でIVF患者の割合について教えてください

56 件の回答

患者数の割合

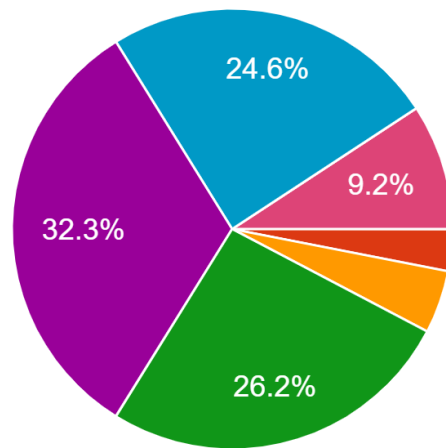


最も多い割合：80-100%
次に60-80%

- 100% 保険のみ
- 80-100%
- 60-80%
- 40-60%
- 20-40%
- 0-20%
- 0% 保険を行っていない

開始6M

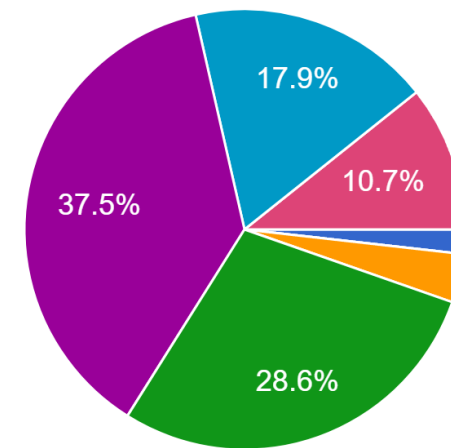
体外受精を受けられる方の平均年齢の変化について
65件の回答



最も多い割合：1-2歳下がった
次に著変なし
次に2-3歳下がった

開始1Y

体外受精を受けられる方の平均年齢の変化について
56件の回答

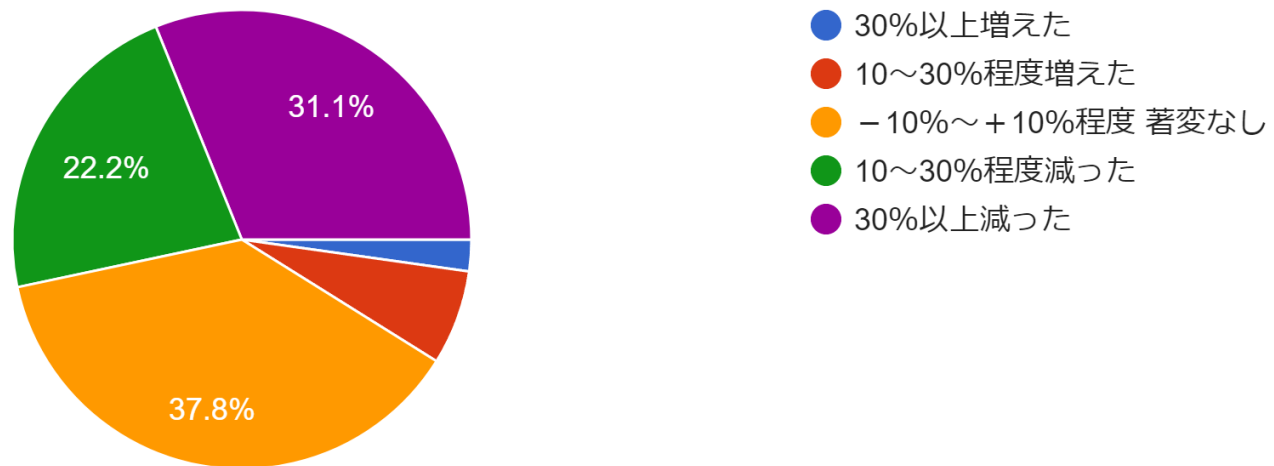


最も多い割合：1-2歳下がった
次に著変なし
次に2-3歳下がった

- 3-4歳程度 上がった
- 2-3歳程度 上がった
- 1-2歳程度 上がった
- 著変なし
- 1-2歳程度 下がった
- 2-3歳程度 下がった
- 3-4歳程度 下がった

PGT-Aの件数の増減を教えてください

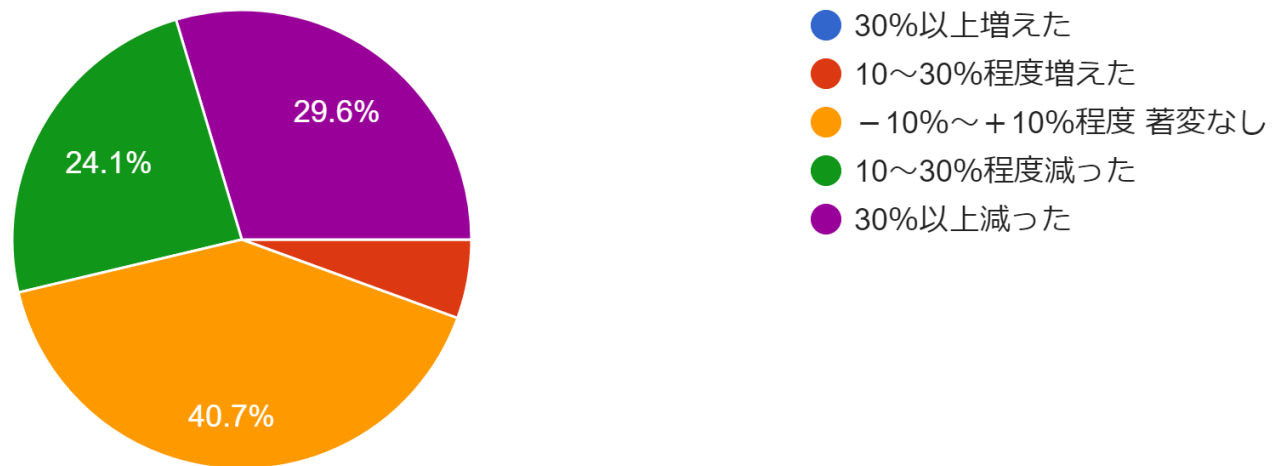
45件の回答



最も多い割合：著変なし
次に30%以上減った
半数以上のクリニックで件数は減っている

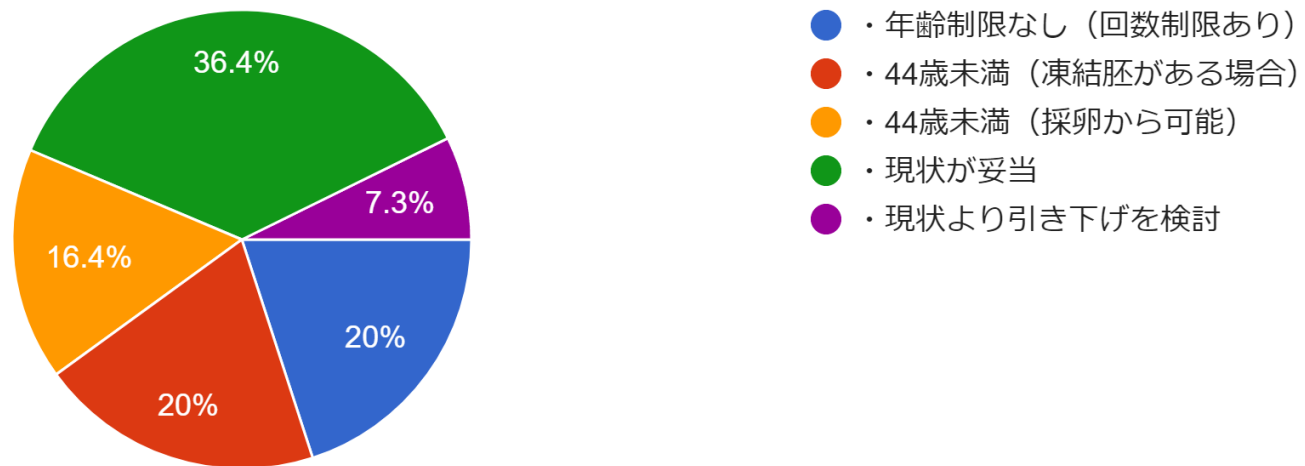
その他自費検査の件数の増減を教えてください

54件の回答



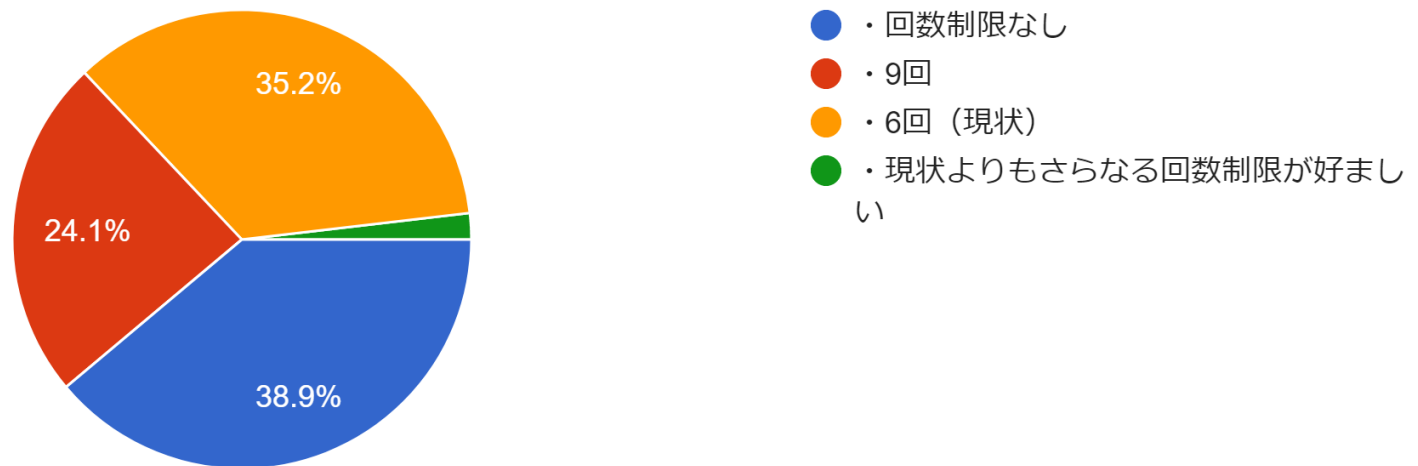
最も多い割合：著変なし
次に30%以上減った
半数以上のクリニックで件数は減っている

年齢制限の上限（保険診療内）について出生数増加の観点から妥当と考えるものをお答えください。
55件の回答



最も多い割合：現状が妥当
次に年齢制限なし 44歳未満（凍結胚がある場合）

40歳未満の胚移植回数上限の撤廃（保険診療内）...の観点から妥当と考えるものをお答えください。
54件の回答



最も多い割合：回数制限なし
次に現状のまま

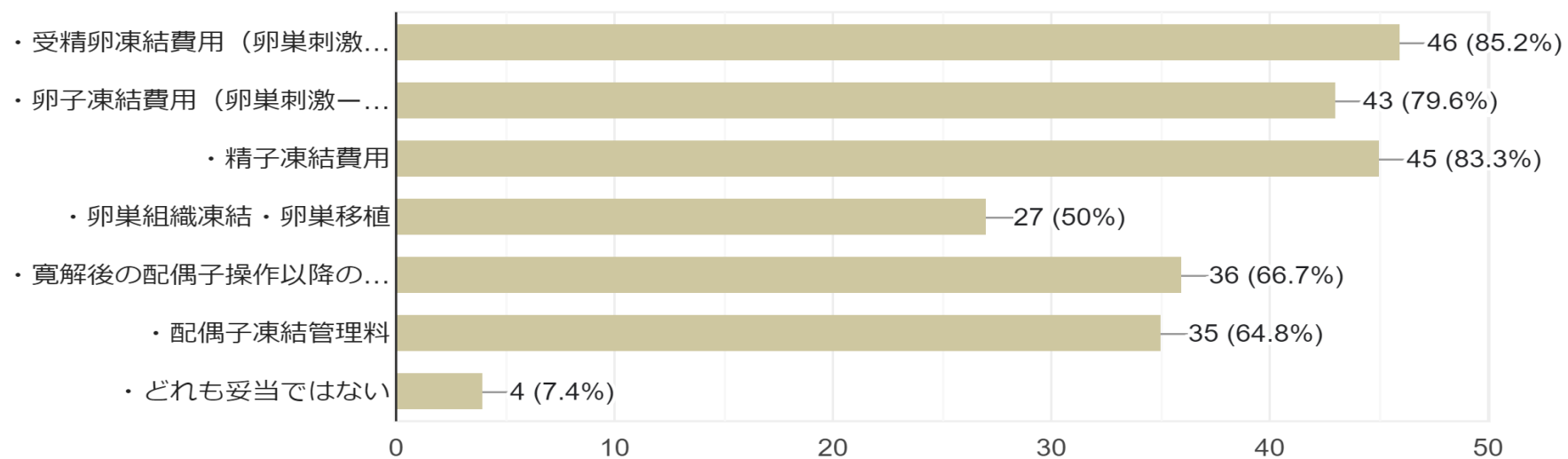
40歳-42歳の胚移植回数上限の撤廃（保険診療内...加の観点から妥当と考えるものをお答えください。
55件の回答



最も多い割合：6回
次に現状のまま 回数制限なし

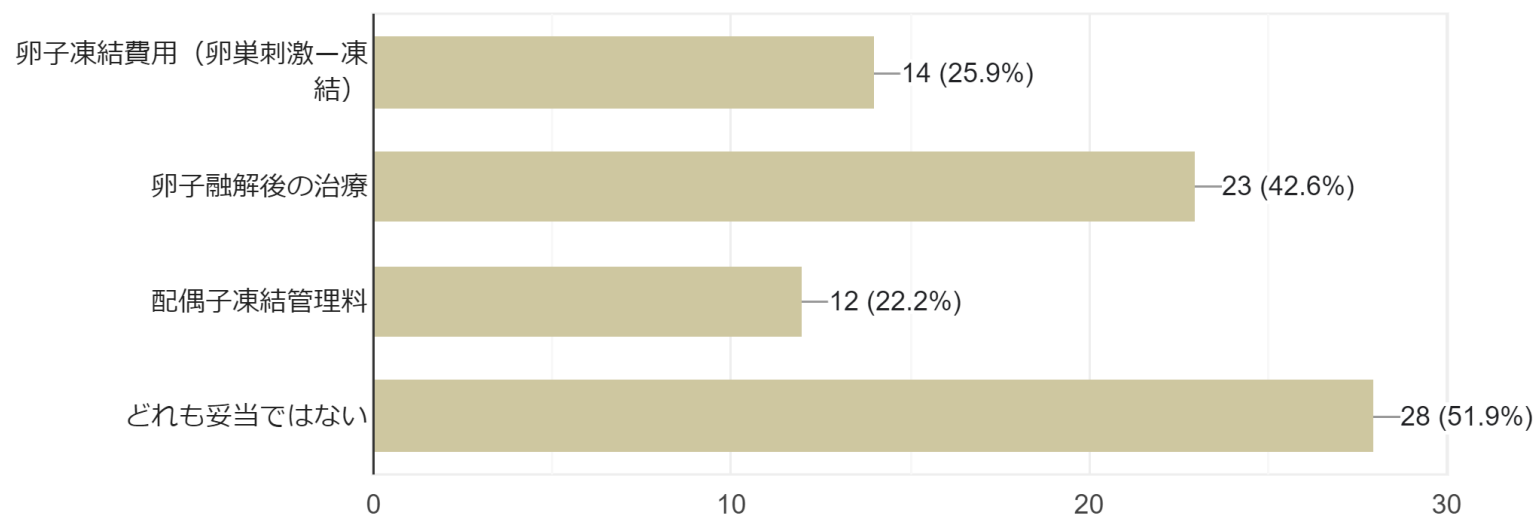
がん・生殖の保険適用について妥当と考えるものをお聞かせください。（複数回答可）

54件の回答



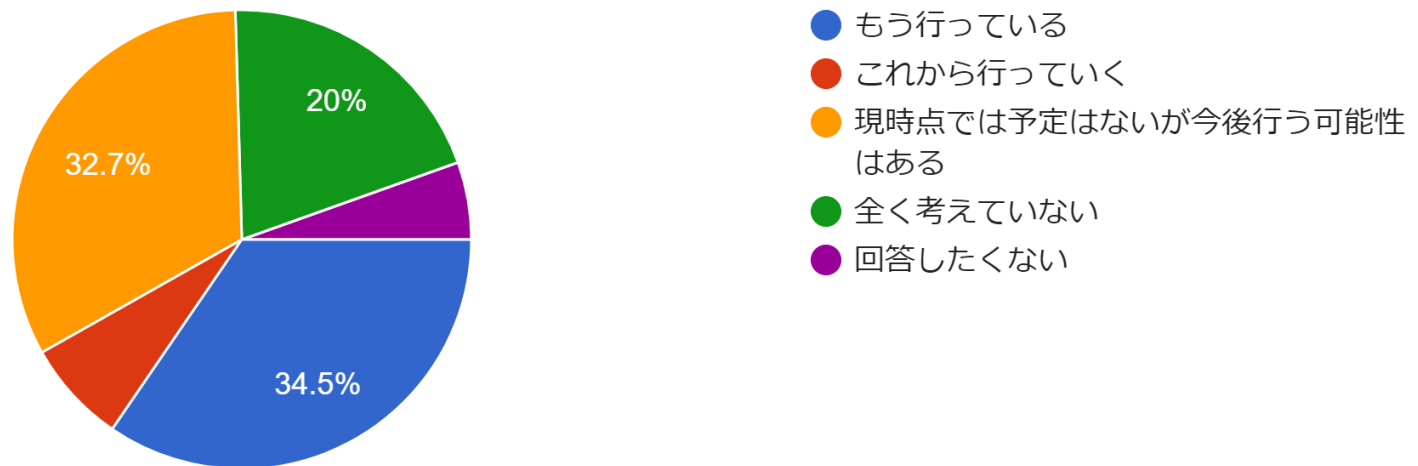
社会的卵子凍結の保険適用について妥当と考えるものをお答えください。（複数回答可）

54件の回答



社会的卵子凍結を今後検討しているか

55件の回答



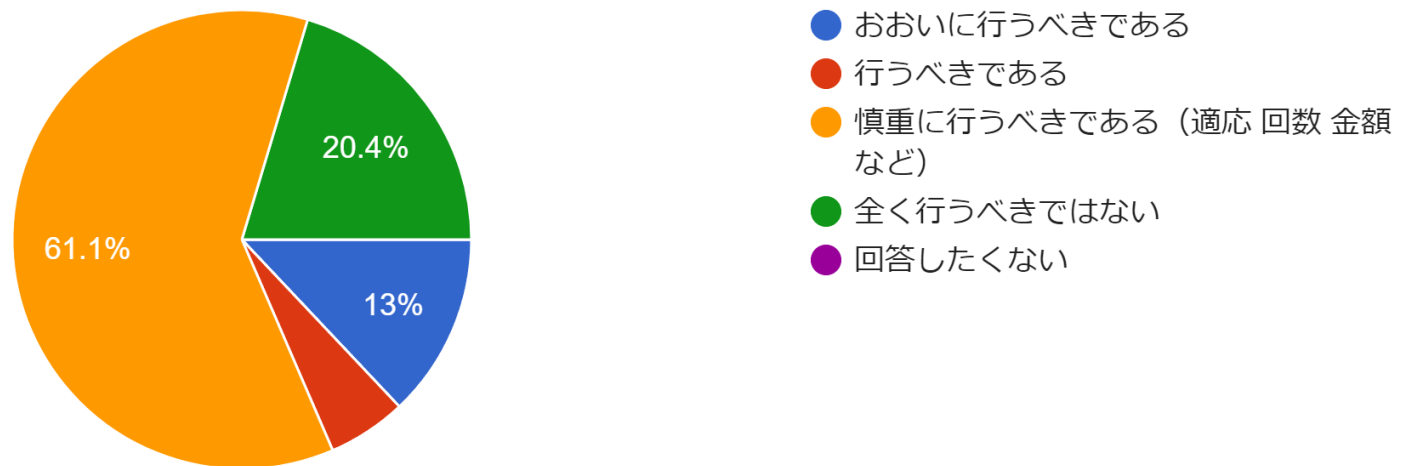
最も多い割合：もう行っている

次に現時点では予定はないが今後行う可能性はある

過半数の施設がすでに社会的卵子凍結を行っているもしくは今後行う可能性がある

社会的卵子凍結に公的な資金を投じることにどう考えていらっしゃるでしょうか

54件の回答



最も多い割合：慎重に行うべきである
次に全く行うべきではない